

## Инструкция

### для восстановления пароля к электронному дневнику.

Если, по каким-то причинам, вы не можете вспомнить пароль, воспользуйтесь функцией восстановления пароля. При восстановлении пароля логин остаётся прежним.

Для восстановления пароля вам необходимо обратиться к классному руководителю или администратору учреждения.

эртфолио - МАОУ Гимназия № 56 (Класс: 1 А; Пользователь: g56\_izh\_ChichikovII)

Основные | История обучения | Успеваемость | ЕГЭ и ОГЭ | Физическая подготовка | Достижения | Характеристика | Внеурочная деятельность | Диаграммы | Дополнительные сведения

Фамилия: Чичиков  
 Имя: Иван  
 Отчество: Иванович  
 Дата рождения: 10.10.2008  
 Пол: мужской  
 Место рождения:  
 Страна рождения:  
 Гражданство:  
 Является гражданином:


Телефон:  
 E-Mail: Chichikov@labore.ru  
 СНИЛС:  
 Личное дело:  
 Медаль: Нет  
 Приходящий обучающийся:

1. Чтобы восстановить забытый пароль для электронного дневника необходимо классному руководителю или администратору учреждения в **Портфолио** в поле «E- Mail» добавить электронную почту обучающегося или родителя (законного представителя) (только для начальной школы).

**ВАЖНО!** У ученика есть возможность самостоятельно ввести электронную почту в электронном дневнике.

**Чичиков Иван Иванович**  
Ученик 1 А класса

**Профиль**

 [Выход](#)



Редактировать профиль

**РЕДАКТИРОВАТЬ ПРОФИЛЬ**

**СМЕНА ПАРОЛЯ**

Старый пароль

Новый пароль

Подтверждение


**Сменить пароль**

**ЭЛЕКТРОННАЯ ПОЧТА**

Эл.почта

**Сменить e-mail**

2. Далее необходимо в поле ввести логин и нажать «Забыли пароль?».

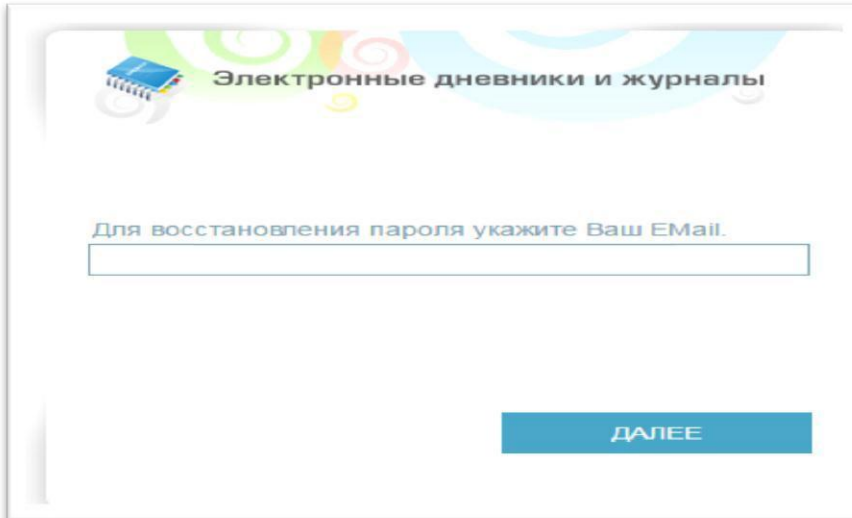
 **Электронные дневники и журналы**

Логин

Пароль

[Забыли пароль?](#) **ВХОД**

3. В поле вводим электронный адрес.

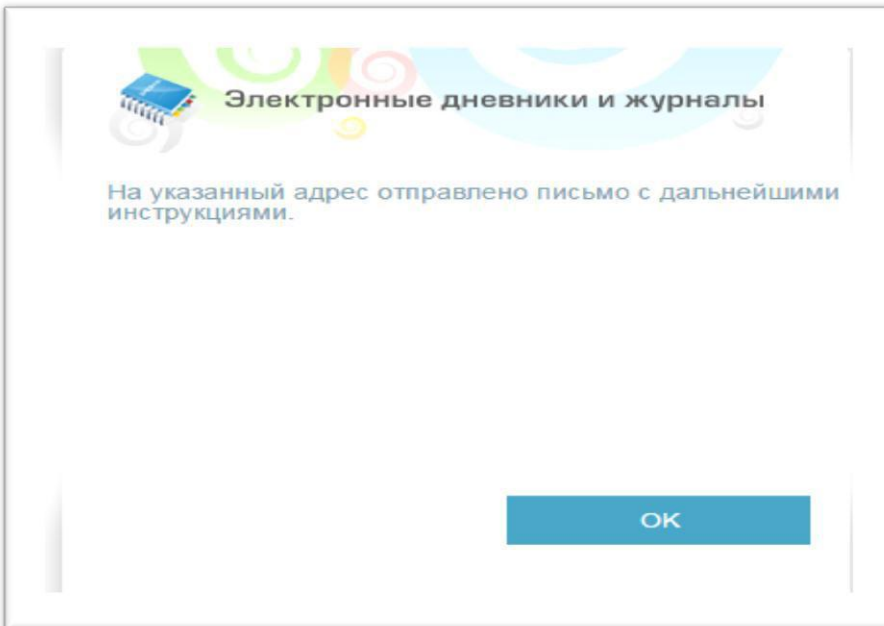


Электронные дневники и журналы

Для восстановления пароля укажите Ваш EMail.

ДАЛЕЕ

4. На электронный адрес вам будет отправлено письмо.



Электронные дневники и журналы

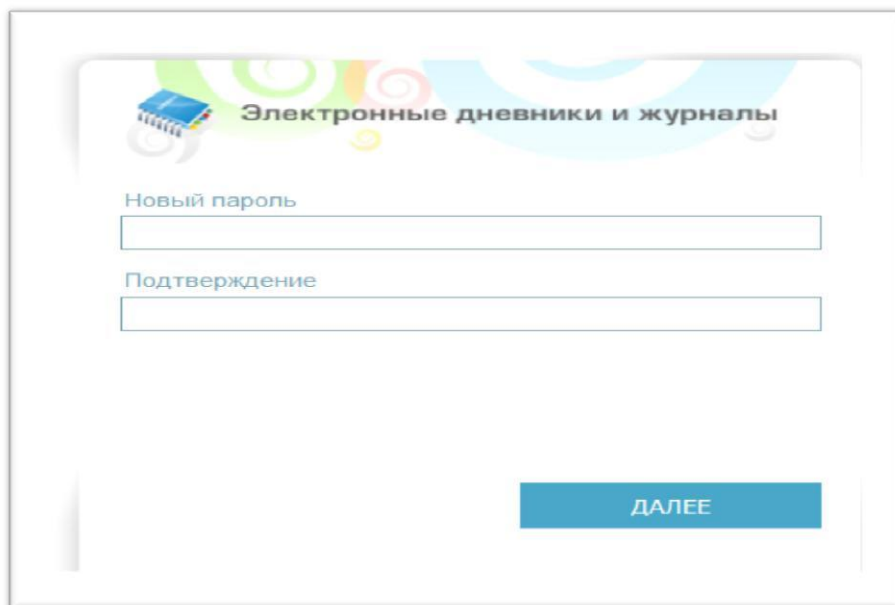
На указанный адрес отправлено письмо с дальнейшими инструкциями.

ОК

## 5. Вы получите письмо

Вы получили это письмо, т.к. вы отправили запрос на сброс пароля для вашей учетной записи на сайте e  
Пожалуйста, перейдите по ссылке, указанной далее, и укажите новый пароль:

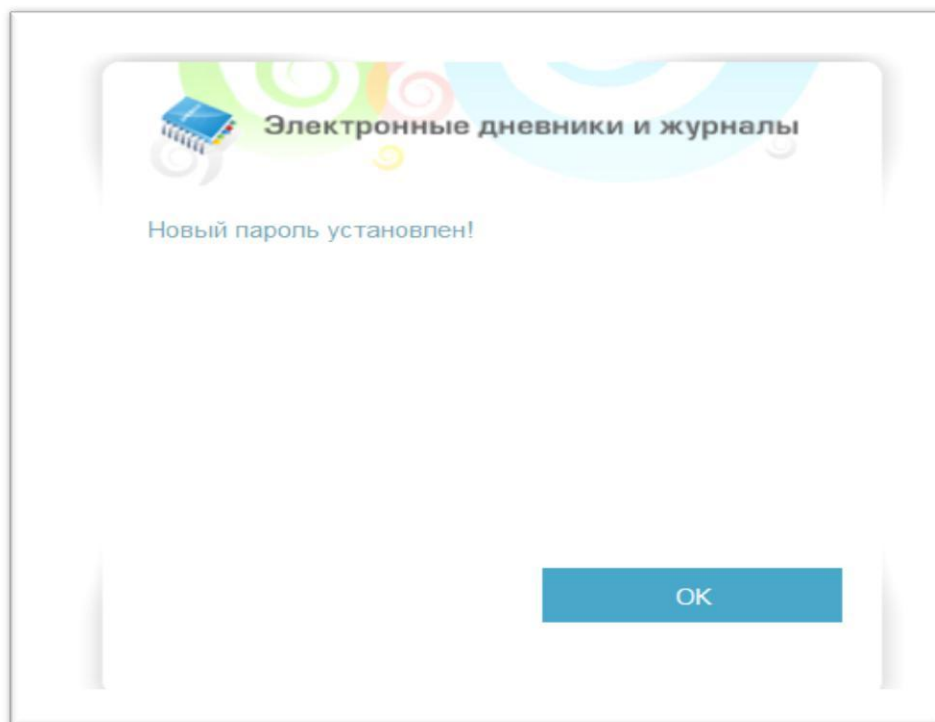
Далее вам необходимо пройти по ссылке в письме и в поле ввести\подтвердить новый пароль.



The screenshot shows a web form titled "Электронные дневники и журналы" (Electronic diaries and journals). It features a logo of a blue notebook with a pencil. Below the title, there are two input fields: "Новый пароль" (New password) and "Подтверждение" (Confirmation). At the bottom right, there is a blue button labeled "ДАЛЕЕ" (NEXT).

6. После ввода и подтверждения пароля нажимаем «Далее».

7. Новый пароль установлен! Нажимаем кнопку «ОК».



The screenshot shows a confirmation message: "Новый пароль установлен!" (New password set!). The title "Электронные дневники и журналы" and the notebook logo are still visible at the top. At the bottom right, there is a blue button labeled "ОК" (OK).

Составитель: Стерхова Е.А. зам. директора по УВР МАОУ «Гимназия № 56», руководитель проекта АИС «Электронная школа».